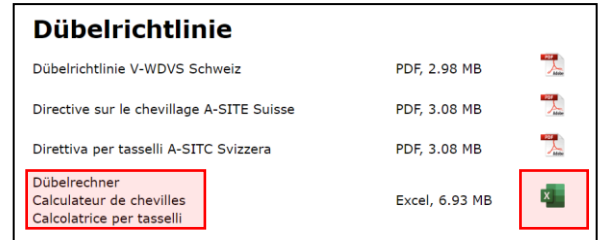
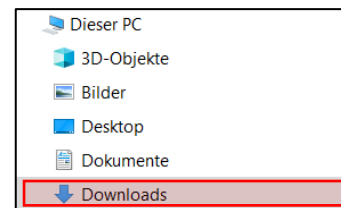


Der Dübelrechner benötigt Makros, damit er voll funktionsfähig ist. Befolgen Sie die folgenden Schritte, damit Sie den Dübelrechner verwenden können:

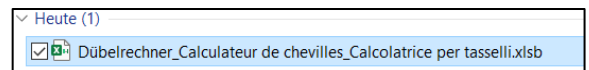
1. Klicken Sie auf **Dübelrechner** oder das **Excel Icon**, um den Download zu starten.



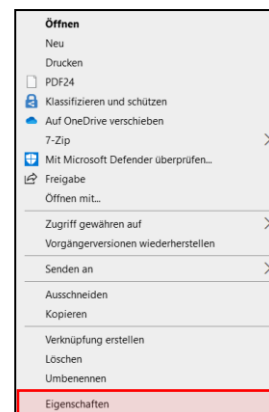
2. Öffnen Sie ihren Windows Explorer und klicken auf den Ordner **Downloads**.



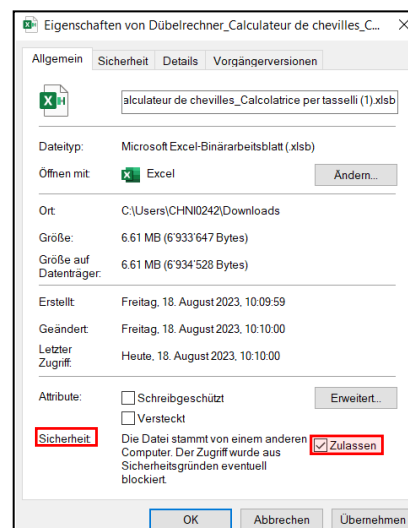
3. Im Ordner Downloads machen Sie einen Rechtsklick auf die Datei **Dübelrechner**



4. Klicken Sie auf das Feld **Eigenschaften**



5. Im unteren Bereich „Sicherheit“ aktivieren Sie die Checkbox **Zulassen** und drücken anschliessend **OK**.



6. Verschieben Sie die Datei an den gewünschten Speicherort
7. Der Dübelrechner kann jetzt verwendet werden